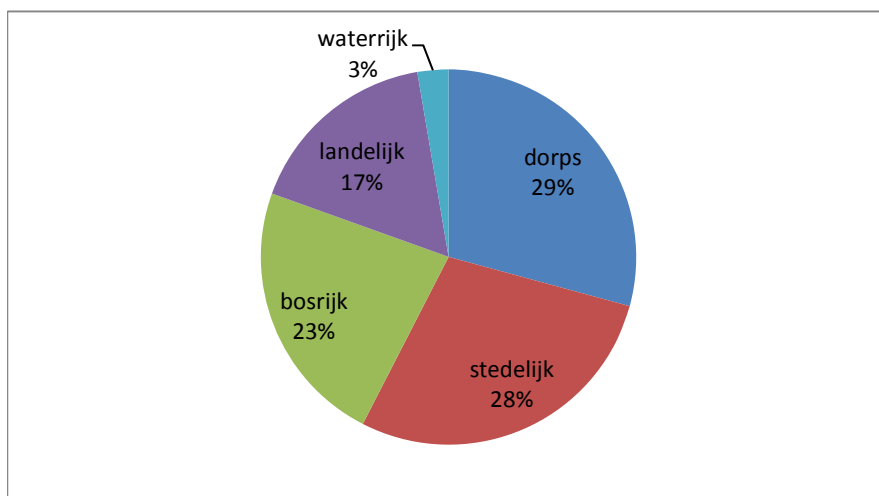


Nationale Week van de Nestkast 2011 ó de resultaten!

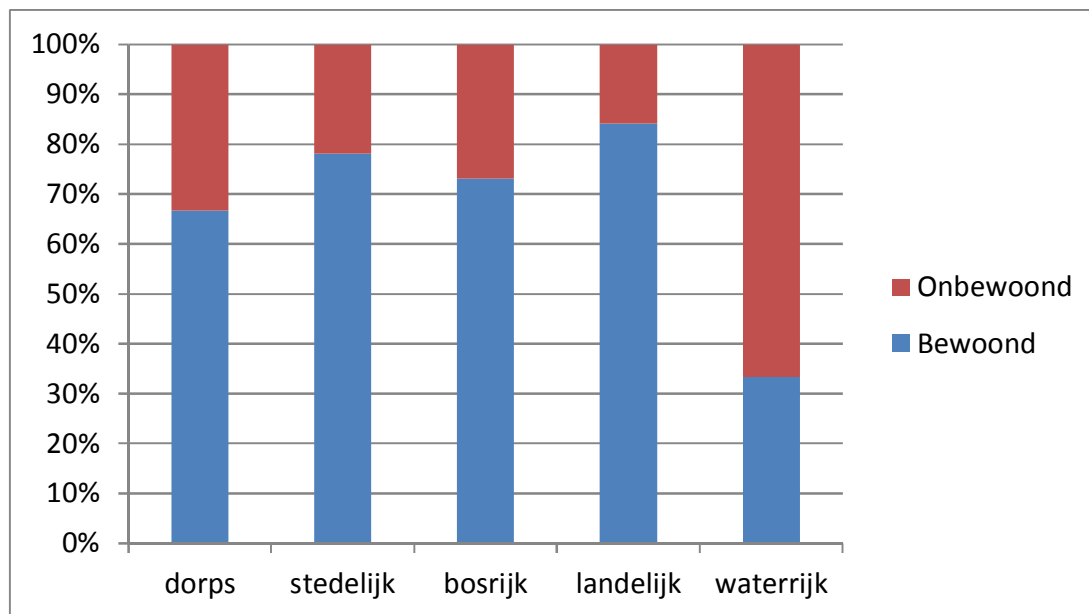
Veel mensen hebben weer één of meerdere nestkasten aangemeld en de broedresultaten aan ons doorgegeven. Aan de hand van deze informatie kunnen wij volgende gegevens bekend maken:

De volgende grafiek laat zien hoe het totaal van alle aangemelde nestkasten is verdeeld over de verschillende gebieden.

Nestkasten verdeel per gebied:



De bewoning van de nestkast is per gebied anders, zoals u kunt zien in onderstaande grafiek. Gemiddeld genomen is dit jaar rond de 73% van de nestkasten bewoond.



Voor de Nationale Week van de Nestkast zijn drie speciale pakketten samengesteld:
ÉEen nestkast voor de pimpelmees (41% van de nestkasten die zijn aangemeld)

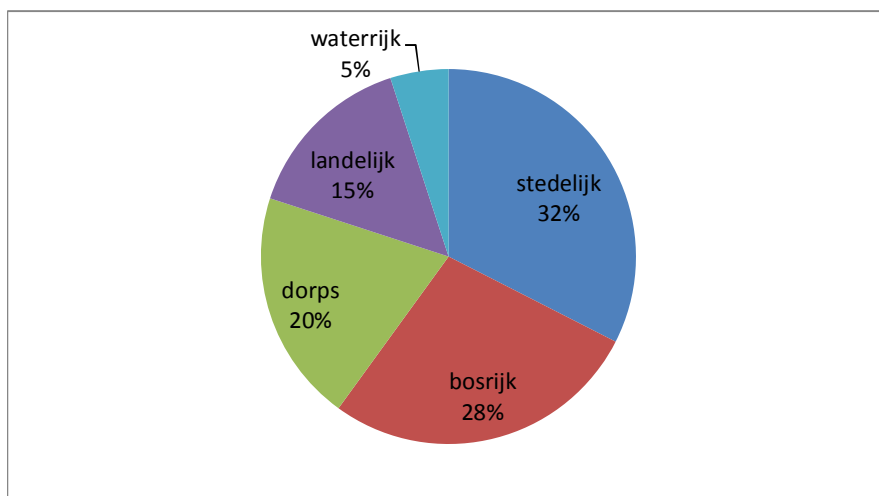
ÉÈen nestkast voor de koolmees (40% van de nestkasten die zijn aangemeld)
ÉÈen een mussennestkast (19% van de nestkasten die zijn aangemeld)

Wij zullen ons dan ook voornamelijk richten op de gegevens van deze drie nestkasten.

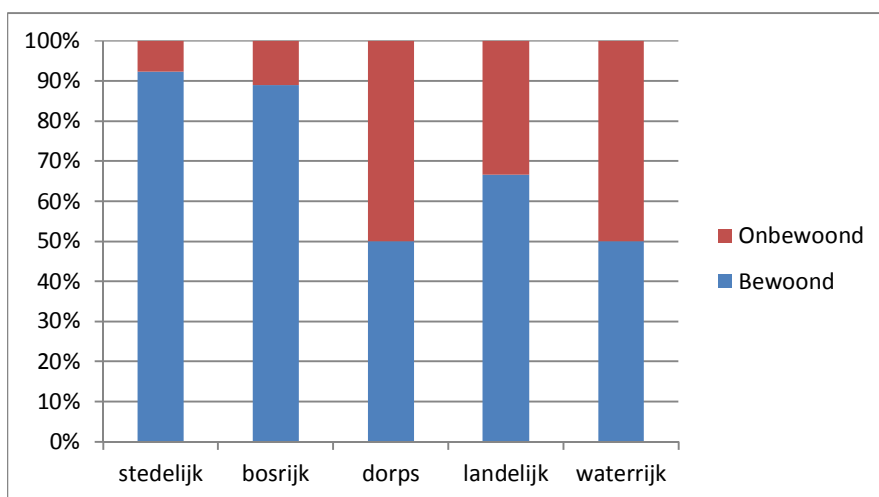
Nestkast Pimpelmees

Van alle aanmeldingen die we binnen hebben gekregen was 41% van de nestkasten speciaal voor de Pimpelmees. In onderstaande grafiek geven we aan hoe dit percentage verdeeld is over de verschillende gebieden.

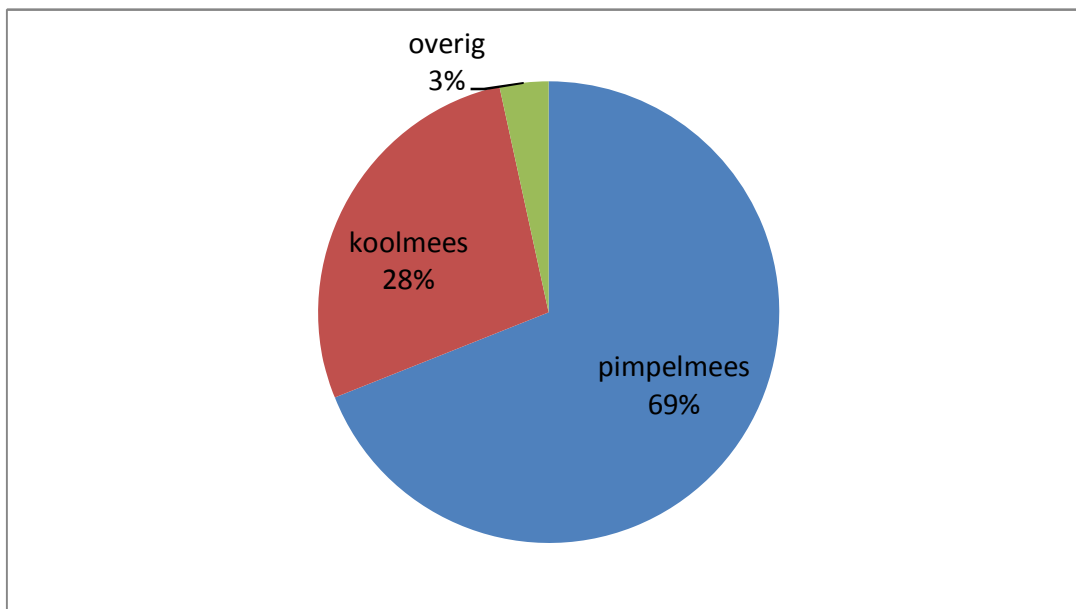
Pimpelmeesnestkasten verdeeld per gebied:



Van deze Pimpelmees nestkasten was gemiddeld 72,5% bewoond, zie onderstaande grafiek voor de gegevens per gebied.



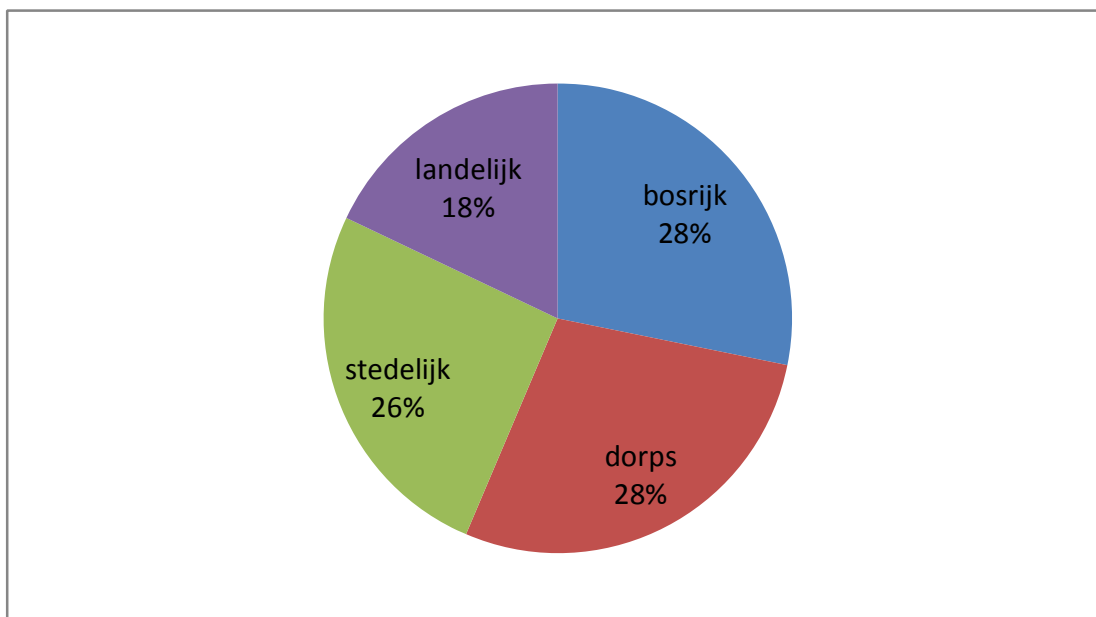
Welke vogels broeden in de nestkast pimpelmees Ø 28 mm:



Nestkast Koolmees

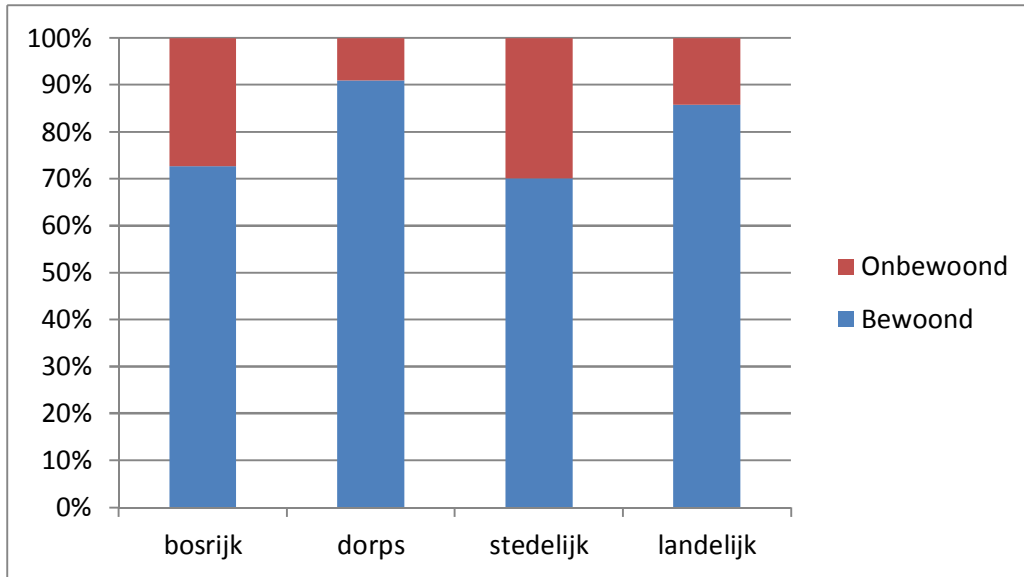
Van de aangemelde nestkasten was 40% speciaal voor de Koolmees. In onderstaande grafiek geven we aan hoe dit percentage verdeeld is over de verschillende gebieden.

Koolmeesnestkasten verdeeld per gebied:

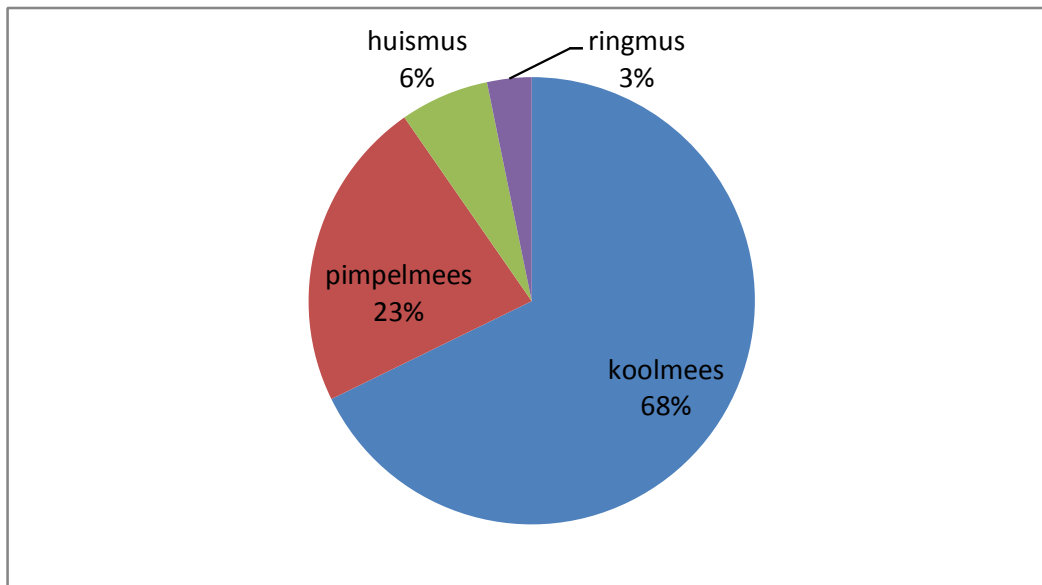


Van de Koolmees nestkasten was gemiddeld 79% bewoond, zie onderstaande grafiek voor de gegevens per gebied.

Bewoning Koolmeesnestkasten per gebied:



Welke vogels broeden in de nestkast koolmees Ø 32 mm:

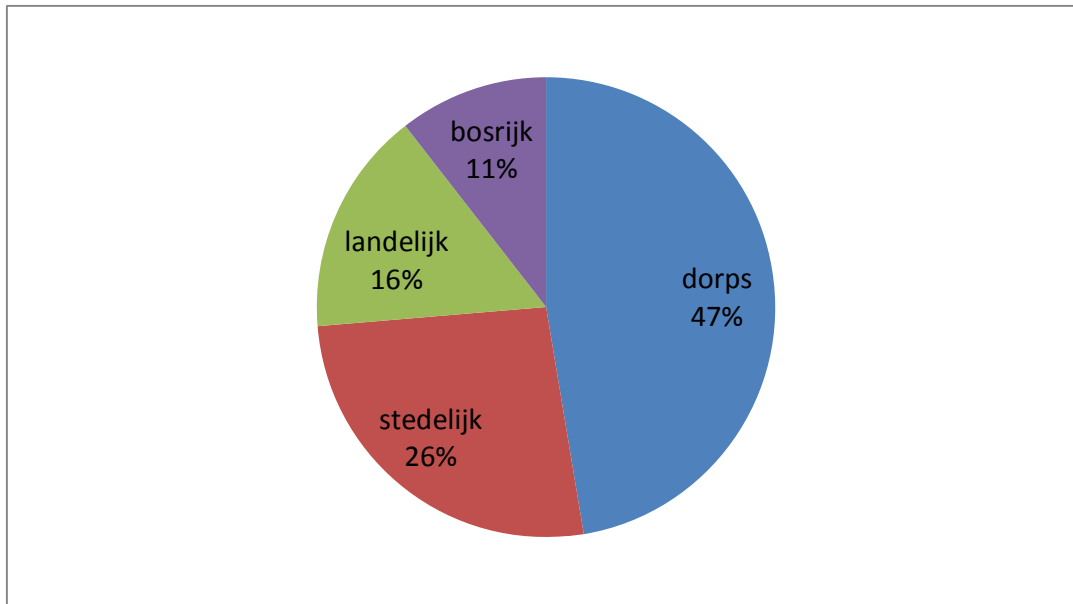


Het is leuk om te zien dat deze nestkast verschillende vogelsoorten aantrekt. Echter de koolmees blijft verreweg het grootste aantal.

Mussennestkast

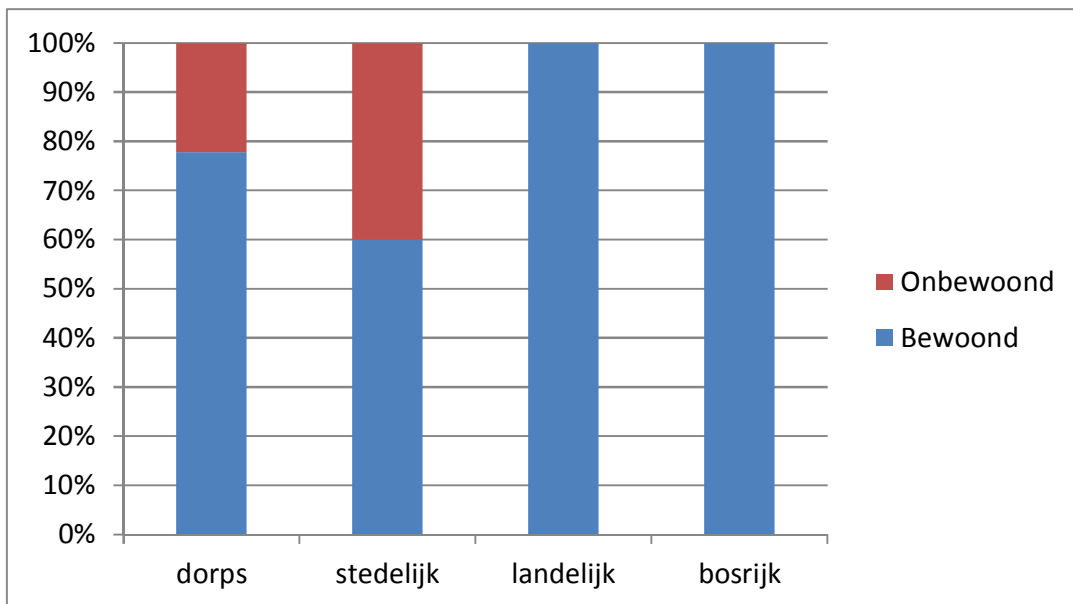
Tot slot is er een verdeling te geven van de Mussennestkasten. 16% van de nestkasten die zijn aangemeld zijn Mussennestkasten. In onderstaande grafiek geven we aan hoe dit percentage verdeeld is over de verschillende gebieden.

Mussennestkasten verdeeld per gebied:

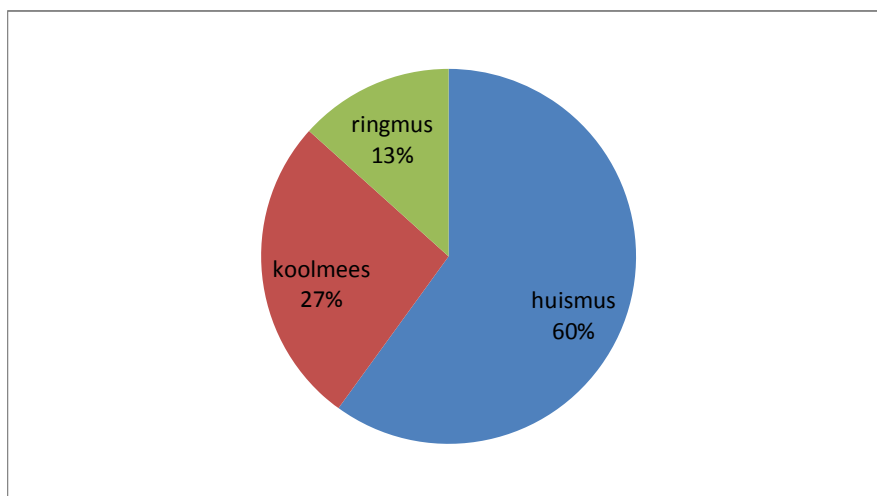


Van de Mussen nestkasten was gemiddeld 79% bewoond, zie onderstaande grafiek voor de gegevens per gebied.

Bewoning mussennestkasten verdeeld per gebied:



Welke vogels broeden in de nestkast mus Ø 34 mm:



Bewoning nestkasten in een tuin en op een balkon/dakterras:

Deelnemers hebben aangegeven of hun nestkast in een tuin geplaatst is of op een balkon/dakterras. Van alle nestkasten die in een tuin geplaatst (88%) zijn is 71% bewoond. Van alle nestkasten die op een balkon/dakterras geplaatst zijn (12%), is 92% bewoond.

Bewoning nestkasten in verhouding tot het voedergedrag van deelnemers:

93% van alle deelnemers voedert vogels. 62% van de deelnemers voedert vogels het gehele jaar door.

72% van de nestkasten is bewoond bij alle deelnemers die vogels voederen. 70% van de nestkasten is bewoond bij alle deelnemers die het hele jaar door voederen. Opmerkelijk is dat bij deelnemers die niet voederen 86% van de nestkasten bewoond is.

Bewoning nestkasten in verhouding tot nabijheid water:

Deelnemers hebben aangegeven of er water in de nabijheid van de nestkast is. Van alle deelnemers die water in de nabijheid van de nestkast hebben (78%), is 72% van de nestkasten bewoond. Van alle deelnemers die geen water in de nabijheid van de nestkast hebben (22%), is 80% van de nestkasten bewoond.

Vogelvriendelijke tuin versus bewoning nestkasten:

Alle deelnemers hebben aangegeven over een vogelvriendelijke tuin te beschikken. 72% van de geplaatste nestkasten in een vogelvriendelijke tuin is bewoond.

Wij willen iedereen bedanken die mee heeft gedaan met de Nationale Week van de Nestkast. Mede door u is het een groot succes geworden. Volgend jaar word er weer een Week van de Nestkast georganiseerd, van 13 t/m 19 februari 2012, hopelijk doet u dan ook weer mee!